

机芯调整方法及规格

机芯型号 FC-206

各部分名称



- 本说明图解可能与您手表实际外观不同。

①调整时间及月相


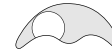


1.拉出柄头到 1 位置；

2.旋转柄头，调整时间及月相；

- 指针按照分针 / 时针 / 月相的顺序转动。
- 月相与时针联动，每 24 小时月相前进 1 天。
- 月相调整完毕后，再调整时间。

3.柄头推回 0 位置，调整完毕。

月相参考表：

新月 月轮 1 (大潮)	上弦 月轮 约 7 (小潮)	满月 月轮约 15 (大潮)	下弦 月轮约 22 (小潮)
			

- 月相表示为大概值，仅供参考。
- 新月或满月时，可比较准确地调整。

类型:	指针式石英手表
走时精度:	-10~+20 秒 / 月 (在常温 0℃ 到 +50℃ 下佩戴)
振频:	32768 次 / 秒
功能:	时针、分针指示; 月相显示
电池:	一次性电池
电池寿命:	约 5 年
基础机芯:	RONDA706